

Sicherheitszeichen: Rettungszeichen

Aufgabe 1:

Die Rettungszeichen müssen sauber ausgeschnitten werden.

Aufgabe 2:

Die Rettungszeichen müssen zugeordnet und aufgeklebt werden.

Zusatz:

Die Rettungszeichen können doppelt ausgeschnitten werden und als Memory benutzt werden. Dabei kann die Bedeutung aufgesagt werden.



Es kann mit den anderen Sicherheitszeichen zusammengelegt werden.

So erhält man ein größeres Memory.




Viel Erfolg



Sicherheitszeichen: Rettungszeichen



Sicherheitszeichen: Rettungszeichen



Sicherheitszeichen: **Rettungszeichen**

Notruftelefon

Erste Hilfe Kasten

Sammelstelle

Notausgang links

Augendusche

Rettungsweg rechts

Sicherheitszeichen: **Rettungszeichen**

Notausgang rechts

Krankentrage

Defibrillator

Rettungsweg links