

# 10 einfache Regeln für den Sicheren Umgang mit Leitern


## Aufgabe

Kleben Sie die Symbole zur entsprechenden Regel.

**1.** Anlegeleitern müssen

Mind. 1 m höher sein


Als das zu besteigende Objekt.



**2.** Bei beidseitig begehbaren


Stehleitern darf die oberste

Stufe/ Sprosse nicht bestiegen werden.



**3.** Bei Arbeiten auf der Leiter

Nicht seitlich hinauslehnen.




**4.** Anlegeleitern nicht


An unsichere Punkte

Anlegen, z.B. Stangen,


Drähte, Glasscheiben




**5.** Von Stehleitern aus darf  
Darf nicht an Bühnen oder  
Andere höher gelegene  
Plätze überstiegen werden.




**6.** Leitern im richtigen Winkel  
Anlehnen.




**7.** Leitern nur auf festen, sicheren  
Böden aufstellen.



**8.** Bei Stehleitern die  
Spreizvorrichtungen  
Immer gespannt halten.



9. Bei Mehrzweckleitern ist  
Die 5. Oberste die letzte  
Zulässige Standsprosse.  
Bei Anlegeleitern ist es  
Die 4. Oberste Sprosse.



10. Keine schadhaften Tritte  
und Leitern benutzen.

